

Spildevandspumper

DanPumps S-WN2 - 50 Hz

Anvendelse

DanPumps S-WN2 pumpen er designet til anvendelse i spildevand, den er velegnet til vand med et meget højt indhold af faste stoffer eller fibre.

Design

Vores spildevandspumper kendetegnes af høj kvalitet, lang levetid og brugervenligt design. DanPumps S-WN2 pumpen kan leveres som dykket-, tørt opstillet eller transportabel og enten med kanal, vortex eller B-tween pumpehjul.



Materialer

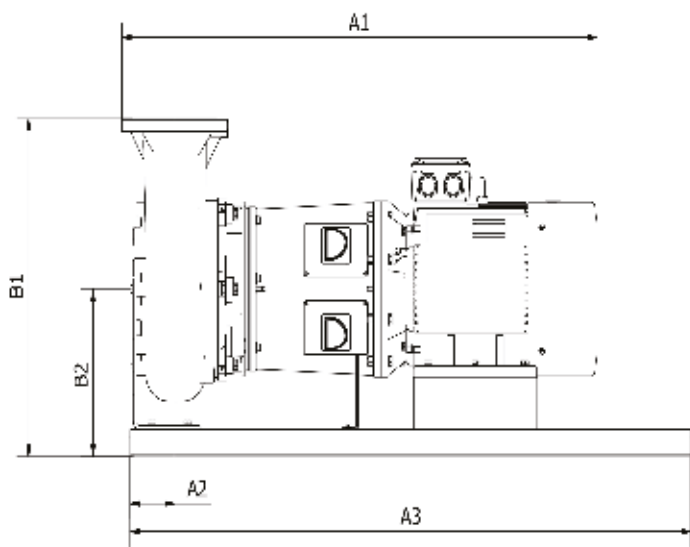
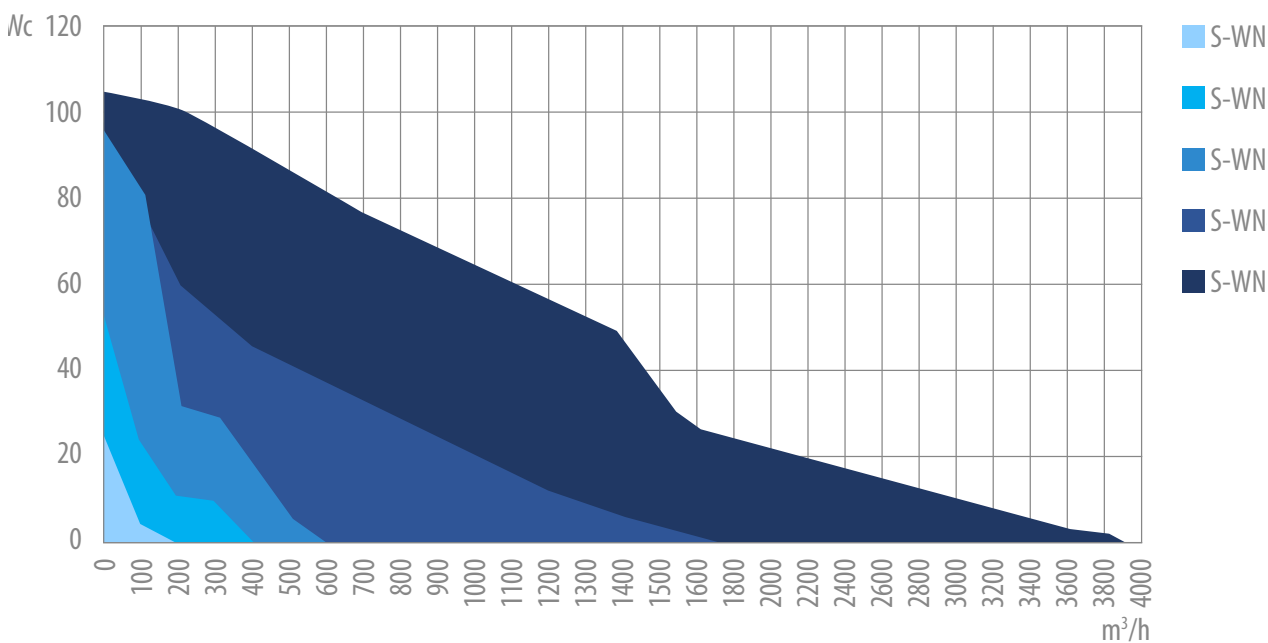
Pumpehus, tilslutning, patronætning	Gråt støbejern	GJL-250 (GG25)	A-48 Class35
Pumpehjul (støbejern) adapter	Duktilt støbejern	GJS-400-15 (GGG-40)	A536 GR 65-45
Option: Rustfrit stål pumpehjul	Rustfrit stål	W.Nr.1.4401	AISI 316
Aksel	Rustfrit stål	W.Nr.1.4057	AISI 431
Tætnings muffe, skruer	Rustfrit stål	W.Nr.1.4301	AISI 304
O-ringe	Nitrile	Nitrile	
Olie	Mobil DTE 24	Premium Hydraulik	
Mekanisk tætning	Media side: SIC/SIC	Køle side: SIC/Carbon	
Motor	Standard	IP55 IE3	

Driftsstandarder:

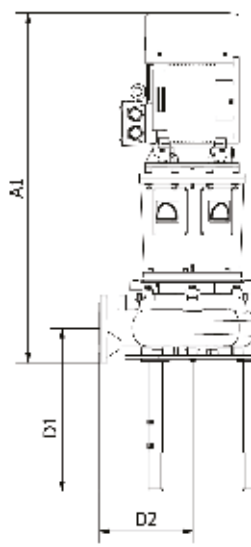
- Tilslutning op til DN80.
- Flow rate op til 300m³/h.
- Kanalhjul, vortex og B-tween pumpehjul i samme pumpehus.
- Dobbelt mekanisk akseltætning.
- Standard motor IP55 IE2/IE3 2 - 4 - 6 poler.
- En præcis afbalancering giver lang levetid.
- Et modulært og kundetilpasset system.
- Nem vedligeholdelse.
- Justerbar slidring.



Kapacitetskurve - DanPumps S-WN1 til DanPumps S-WN5 - 50 Hz



DanPumps S-WN2 - Horizontal installation



DanPumps S-WN2 - Vertikal installation

Type	A1	A2	A3	B1	B2	D1	D2
S-WN2-802L-M112	906 mm	69 mm	73 mm	33 mm	588,5 mm	17 mm	229-364 mm
S-WN2-802L-M132	917,5 mm	69 mm	73 mm	33 mm	588,5 mm	17 mm	229-364 mm
S-WN2-802L-M160	1066 mm	69 mm	73 mm	33 mm	588,5 mm	17 mm	229-364 mm
S-WN2-100-2L-M112	909 mm	86 mm	95 mm	55 mm	593 mm	17 mm	270-405 mm
S-WN2-100-2L-M132	920,5 mm	86 mm	95 mm	55 mm	593 mm	17 mm	270-405 mm
S-WN2-100-2L-M160	1040 mm	86 mm	95 mm	55 mm	593 mm	17 mm	270-405 mm
S-WN2-150-2L-M112	941,5 mm	104 mm	114 mm	74 mm	682,5 mm	17 mm	270-405 mm
S-WN2-150-2L-M132	953 mm	104 mm	114 mm	74 mm	682,5 mm	17 mm	270-405 mm
S-WN2-150-2L-M160	1101,5 mm	104 mm	114 mm	74 mm	682,5 mm	17 mm	270-405 mm